



INSTITUTO DE CAPACITACIÓN PARA EL TRABAJO
DEL ESTADO DE PUEBLA
ESTADO ANALÍTICO DEL ACTIVO
Del 1 de Enero al 30 de Junio de 2024
(Cifras en pesos)


| Concepto | Saldo Inicial 1 | Cargos del periodo 2 | Abonos del periodo 3 | Saldo final 4=(1+2-3) | Variación del periodo 5=(4-1) |
|---|--------------------|-------------------------|-------------------------|--------------------------|----------------------------------|
| ACTIVO | 179,871,183.87 | 271,704,436.75 | 282,666,715.07 | 168,908,905.55 | -10,962,278.32 |
| ACTIVO CIRCULANTE | 34,149,191.40 | 270,967,380.75 | 279,825,011.18 | 25,291,560.97 | -8,857,630.43 |
| EFFECTIVO Y EQUIVALENTES | 33,798,991.40 | 163,174,743.52 | 173,686,136.34 | 23,287,598.58 | -10,511,392.82 |
| DERECHOS A RECIBIR EFECTIVO O EQUIVALENTES | 350,200.00 | 107,792,637.23 | 106,138,874.84 | 2,003,962.39 | 1,653,762.39 |
| DERECHOS A RECIBIR BIENES O SERVICIOS | 0.00 | 0.00 | 0.00 | 0.00 | 0.00 |
| INVENTARIOS | 0.00 | 0.00 | 0.00 | 0.00 | 0.00 |
| ALMACENES | 0.00 | 0.00 | 0.00 | 0.00 | 0.00 |
| ESTIMACIÓN POR PÉRDIDAS O DETERIORO DE ACTIVOS CIRCULANTES | 0.00 | 0.00 | 0.00 | 0.00 | 0.00 |
| OTROS ACTIVOS CIRCULANTES | 0.00 | 0.00 | 0.00 | 0.00 | 0.00 |
| ACTIVO NO CIRCULANTE | 145,721,992.47 | 737,056.00 | 2,841,703.89 | 143,617,344.58 | -2,104,647.89 |
| INVERSIONES FINANCIERAS A LARGO PLAZO | 0.00 | 0.00 | 0.00 | 0.00 | 0.00 |
| DERECHOS A RECIBIR EFECTIVO O EQUIVALENTES A LARGO PLAZO | 0.00 | 0.00 | 0.00 | 0.00 | 0.00 |
| BIENES INMUEBLES, INFRAESTRUCTURA Y CONSTRUCCIONES EN PROCESO | 171,730,818.86 | 0.00 | 0.00 | 171,730,818.86 | 0.00 |
| BIENES MUEBLES | 44,358,416.40 | 0.00 | 737,056.00 | 43,621,360.40 | -737,056.00 |
| ACTIVOS INTANGIBLES | 92,910.00 | 0.00 | 0.00 | 92,910.00 | 0.00 |
| DEPRECIACIÓN, DETERIORO Y AMORTIZACIÓN ACUMULADA DE BIENES | -70,460,152.79 | 737,056.00 | 2,104,647.89 | -71,827,744.68 | -1,367,591.89 |
| ACTIVOS DIFERIDOS | 0.00 | 0.00 | 0.00 | 0.00 | 0.00 |
| ESTIMACIÓN POR PÉRDIDA O DETERIORO DE ACTIVOS NO CIRCULANTES | 0.00 | 0.00 | 0.00 | 0.00 | 0.00 |
| OTROS ACTIVOS NO CIRCULANTES | 0.00 | 0.00 | 0.00 | 0.00 | 0.00 |

Bajo protesta de decir verdad declaramos que los Estados Financieros y sus notas, son razonablemente correctos y son responsabilidad del emisor.

INSTITUTO DE CAPACITACIÓN PARA EL TRABAJO
DEL ESTADO DE PUEBLA
ESTADO ANALÍTICO DEL ACTIVO
Del 1 de Enero al 30 de Junio de 2024
(Cifras en pesos)


DAVID JONATHAN SALAZAR MENDIGUCHÍA
DIRECTOR GENERAL


JUAN CARLOS DE LA LUZ SÁNCHEZ
DIRECTOR ADMINISTRATIVO


EDITH HERNÁNDEZ OLIVARES
JEFA DEL DEPARTAMENTO DE RECURSOS FINANCIEROS